


সেবা প্রদান প্রতিশ্রুতি (সিটিজেন চার্টার)
ল্যাবরেটরি সার্ভিস সেন্টার

দপ্তর /বিভাগ এর নাম: প্যাথলজি বিভাগ, বেসিক সায়েন্স এন্ড প্যারাক্লিনিকাল সায়েন্স ভবন (৫ম - ৭ম তলা)।


রূপকল্প (Vision) : মানসম্মত মেডিকেল উচ্চ শিক্ষা, গবেষণা ও স্বাস্থ্য সেবা কার্যক্রম সম্প্রসারণ নিশ্চিতকরণ।

অভিলক্ষ্য (Mission) : গুণগত মানসম্পন্ন মেডিকেল উচ্চশিক্ষা ও গবেষণা নিশ্চিত করা এবং আধুনিক ও যুগোপযোগী ডিজিটাল প্রযুক্তির মাধ্যমে জাতীয় লক্ষ্য অর্জনে যথোপযুক্ত অবদান রাখা।

ক্রমিক নং	সেবার নাম	সেবা প্রদান পদ্ধতি	প্রয়োজনীয় কাগজপত্র ও প্রাপ্তিস্থান	সেবার মূল্য এবং পরিশোধ পদ্ধতি	সেবা প্রদানের সময়সীমা	দায়িত্বপ্রাপ্ত কর্মকর্তা/কর্মচারী নাম, পদবী, ফোন নম্বর ও ই-মেইল
১	২	৩	৪	৫	৬	৭
ক)	<p>শিক্ষা</p> <p>এম ডি (প্যাথলজি) রেসিডেন্সি কোর্স- বিএসএমএমইউ, ঢাকা মেডিকেল কলেজ, বারডেম স্যার সলিমুল্লাহ মেডিকেল কলেজ, শহীদ সোহরাওয়ার্দী মেডিকেল কলেজ, ময়মনসিংহ মেডিকেল কলেজ, সিলেট এম এ জি ওসমানী মেডিকেল কলেজ, চট্টগ্রাম মেডিকেল কলেজ, রাজশাহী মেডিকেল কলেজ</p> <p>এমডি রেসিডেন্সি (অন্যান্য বিভাগ / ইনস্টিটিউশন) ল্যাবরেটরী মেডিসিন, ওরাল এন্ড ম্যাক্সিলোফেসিয়াল প্যাথলজি, অনকোলজি, চর্ম ও যৌন রোগ, ফরেনসিক মেডিসিন, রি-প্রোডাকটিভ এন্ডোক্রাইনলজি এন্ড ইনফার্মিটি, হেপাটলজি, নিউক্লিয়ার মেডিসিন, নেফ্রোলজি</p> <p>এম এস রেসিডেন্সি (অন্যান্য বিভাগ / ইনস্টিটিউশন) গাইনি অবস, হেপাটোবিলিয়ারি সার্জারি, কোলোরেকটাল সার্জারি, জেনারেল সার্জারি, ইএনটি সার্জারি, কার্ডিওভাসকুলার ও থোরাসিক সার্জারি, অটোল্যারিংগোলজি ও হেড নেক সার্জারি, ইউরোলজি, পেডিয়াট্রিক সার্জারি</p> <p>ডিপ্লোমা ল্যাবরেটরি মেডিসিন, চর্ম ও যৌন রোগ, কার্ডিওলজি</p> <p>এফসিপিএন হিস্টোপ্যাথলজি, গাইনী অনকোলজি</p>	সরাসরি (লেকচার, টিউটোরিয়াল, ব্যবহারিক)	প্যাথলজি বিভাগ	প্রযোজ্য নয়	সকাল ৮:০০ - দুপুর ২:৩০ ঘটিকা পর্যন্ত	<p>অধ্যাপক ডাঃ মোঃ জিল্লুর রহমান ০১৮১৯৩১৫১১৬ Email. drzillur@bsmmu.edu.bd এবং প্যাথলজী বিভাগের সকল শিক্ষকবৃন্দ</p>
খ)	<p>গবেষণা</p> <p>১) থিসিস ২) প্রজেক্ট</p>	সরাসরি	গবেষণা পত্র	বিভাগীয় নীতিমালা অনুযায়ী	সকাল ৮:০০ - দুপুর ২:৩০ ঘটিকা পর্যন্ত	<p>অধ্যাপক ডাঃ মোঃ জিল্লুর রহমান ০১৮১৯৩১৫১১৬ Email. drzillur@gmail.com এবং প্যাথলজী বিভাগের সকল শিক্ষকবৃন্দ</p>


10/03/2024

Prof. Dr. Zillur Rahman
Head of Pathology
Department of Pathology
Faculty of Medicine
Bangladesh Medical College
Dhaka

ক্রমিক নং	সেবার নাম	সেবা প্রদান পদ্ধতি	প্রয়োজনীয় কাগজপত্র ও প্রাপ্তিস্থান	সেবার মূল্য এবং পরিশোধ পদ্ধতি	সেবা প্রদানের সময়সীমা	দায়িত্বপ্রাপ্ত কর্মকর্তা/কর্মচারী নাম, পদবী, ফোন নম্বর ও ই-মেইল																																																																														
গ)	সেবা নমুনা পরীক্ষা ১) হিস্টোপ্যাথলজি	রিপোর্ট প্রদান	রিকুইজিশন ফরম, ওপিডি টিকিট প্যাথলজি বিভাগ	<p align="center">Histopathology Test (small specimen)</p> <table border="1"> <tr><td>Renal biopsy</td><td>1400/-</td></tr> <tr><td>Liver/Trephine biopsy</td><td>1200/-</td></tr> <tr><td>Muscle biopsy</td><td>1200/-</td></tr> <tr><td>Endometrial tissue/ Cervical tissue</td><td>950/-</td></tr> <tr><td>Oesophageal / Gastric/ Doudenum/ Colon/Rectum biopsy</td><td>950/-</td></tr> <tr><td>Breast needle/ Core biopsy</td><td>950/-</td></tr> <tr><td>Skin biopsy/ Nail tissue</td><td>950/-</td></tr> <tr><td>Nasal /Buccal/Oral/Tongue biopsy</td><td>950/-</td></tr> <tr><td>Prostatic needle /Core biopsy</td><td>700/-</td></tr> <tr><td>Other small sample</td><td>950/-</td></tr> <tr><td align="center" colspan="2">Histopathology Test (Medium specimen)</td></tr> <tr><td>Cervical tissue (LEEP biopsy)</td><td>1400/-</td></tr> <tr><td>Prostatic tissue(TURP)</td><td>1400/-</td></tr> <tr><td>Urinary bladder tumour (TURBT)</td><td>1400/-</td></tr> <tr><td>Skin with tumour/Uterus only</td><td>1400/-</td></tr> <tr><td>Thyroid gland / parathyroid/salivary gland</td><td>1400/-</td></tr> <tr><td>Molar tissue /Product of conception</td><td>1400/-</td></tr> <tr><td>Gall bladder /Appendix</td><td>1200/-</td></tr> <tr><td>Lymph node/Tonsil</td><td>1200/-</td></tr> <tr><td>Fibroid/Breast lump</td><td>1200/-</td></tr> <tr><td>Lipoma/soft tissue tumour (medium size)</td><td>1200/-</td></tr> <tr><td>Brain tissue/Menisgeial tissue</td><td>1200/-</td></tr> <tr><td>Cyst/Polyp</td><td>1200/-</td></tr> <tr><td>Sinus tract /Anal tissue/Haemorrhoid</td><td>1200/-</td></tr> <tr><td>Eye ball</td><td>1200/-</td></tr> <tr><td>Pituitary gland /Adrenal gland</td><td>1400/-</td></tr> <tr><td>Other</td><td>1200/-</td></tr> <tr><td align="center" colspan="2">Histopathology Test (Large specimen)</td></tr> <tr><td>Uterus with adnexa</td><td>1900/-</td></tr> <tr><td>Ovarian tumour (Right/Left)</td><td>1900/-</td></tr> <tr><td>Mastectomy (Right/Left)</td><td>1900/-</td></tr> <tr><td>Thyroid gland with tumour</td><td>1900/-</td></tr> <tr><td>Soft tissue tumour with margin</td><td>1900/-</td></tr> <tr><td>Kidney (Right /Left)</td><td>1900/-</td></tr> <tr><td>Testicular tumour /Bone tumour</td><td>1900/-</td></tr> <tr><td>Intestine/Colon (small segment)</td><td>1600/-</td></tr> <tr><td>Others</td><td>1600/-</td></tr> <tr><td align="center" colspan="2">Histopathology Test (Extra Large specimen)</td></tr> <tr><td>Mastectomy with axillary tail (Right/Left)</td><td>2800/-</td></tr> </table>	Renal biopsy	1400/-	Liver/Trephine biopsy	1200/-	Muscle biopsy	1200/-	Endometrial tissue/ Cervical tissue	950/-	Oesophageal / Gastric/ Doudenum/ Colon/Rectum biopsy	950/-	Breast needle/ Core biopsy	950/-	Skin biopsy/ Nail tissue	950/-	Nasal /Buccal/Oral/Tongue biopsy	950/-	Prostatic needle /Core biopsy	700/-	Other small sample	950/-	Histopathology Test (Medium specimen)		Cervical tissue (LEEP biopsy)	1400/-	Prostatic tissue(TURP)	1400/-	Urinary bladder tumour (TURBT)	1400/-	Skin with tumour/Uterus only	1400/-	Thyroid gland / parathyroid/salivary gland	1400/-	Molar tissue /Product of conception	1400/-	Gall bladder /Appendix	1200/-	Lymph node/Tonsil	1200/-	Fibroid/Breast lump	1200/-	Lipoma/soft tissue tumour (medium size)	1200/-	Brain tissue/Menisgeial tissue	1200/-	Cyst/Polyp	1200/-	Sinus tract /Anal tissue/Haemorrhoid	1200/-	Eye ball	1200/-	Pituitary gland /Adrenal gland	1400/-	Other	1200/-	Histopathology Test (Large specimen)		Uterus with adnexa	1900/-	Ovarian tumour (Right/Left)	1900/-	Mastectomy (Right/Left)	1900/-	Thyroid gland with tumour	1900/-	Soft tissue tumour with margin	1900/-	Kidney (Right /Left)	1900/-	Testicular tumour /Bone tumour	1900/-	Intestine/Colon (small segment)	1600/-	Others	1600/-	Histopathology Test (Extra Large specimen)		Mastectomy with axillary tail (Right/Left)	2800/-	সকাল ৮:০০ - দুপুর ২:৩০ ঘটিকা পর্যন্ত	<p align="center">অধ্যাপক মো: জিল্লুর রহমান ০১৮১৯৩১৫১১৬ Email: drzillur@bsmmu. edu.bd</p> <p align="center">ডা: বিষ্ণু পদ দে ০১৭১১৯৩৪৪৩৪ Email: drbishnu@bsmmu.edu.bd</p> <p align="right">  10/03/2024 Prof. Md. Zubair Rahman MBBS, MCh, Pathology, PhD Professor and Chairman Department of Pathology Sheikh Mujibur Medical University Shabagan, Dhaka - 100 </p>
Renal biopsy	1400/-																																																																																			
Liver/Trephine biopsy	1200/-																																																																																			
Muscle biopsy	1200/-																																																																																			
Endometrial tissue/ Cervical tissue	950/-																																																																																			
Oesophageal / Gastric/ Doudenum/ Colon/Rectum biopsy	950/-																																																																																			
Breast needle/ Core biopsy	950/-																																																																																			
Skin biopsy/ Nail tissue	950/-																																																																																			
Nasal /Buccal/Oral/Tongue biopsy	950/-																																																																																			
Prostatic needle /Core biopsy	700/-																																																																																			
Other small sample	950/-																																																																																			
Histopathology Test (Medium specimen)																																																																																				
Cervical tissue (LEEP biopsy)	1400/-																																																																																			
Prostatic tissue(TURP)	1400/-																																																																																			
Urinary bladder tumour (TURBT)	1400/-																																																																																			
Skin with tumour/Uterus only	1400/-																																																																																			
Thyroid gland / parathyroid/salivary gland	1400/-																																																																																			
Molar tissue /Product of conception	1400/-																																																																																			
Gall bladder /Appendix	1200/-																																																																																			
Lymph node/Tonsil	1200/-																																																																																			
Fibroid/Breast lump	1200/-																																																																																			
Lipoma/soft tissue tumour (medium size)	1200/-																																																																																			
Brain tissue/Menisgeial tissue	1200/-																																																																																			
Cyst/Polyp	1200/-																																																																																			
Sinus tract /Anal tissue/Haemorrhoid	1200/-																																																																																			
Eye ball	1200/-																																																																																			
Pituitary gland /Adrenal gland	1400/-																																																																																			
Other	1200/-																																																																																			
Histopathology Test (Large specimen)																																																																																				
Uterus with adnexa	1900/-																																																																																			
Ovarian tumour (Right/Left)	1900/-																																																																																			
Mastectomy (Right/Left)	1900/-																																																																																			
Thyroid gland with tumour	1900/-																																																																																			
Soft tissue tumour with margin	1900/-																																																																																			
Kidney (Right /Left)	1900/-																																																																																			
Testicular tumour /Bone tumour	1900/-																																																																																			
Intestine/Colon (small segment)	1600/-																																																																																			
Others	1600/-																																																																																			
Histopathology Test (Extra Large specimen)																																																																																				
Mastectomy with axillary tail (Right/Left)	2800/-																																																																																			

২) সাইটোপ্যাথলজি

বর্ধি বিভাগ-০২
(সার্জারি
ওপিডি), বেঙ্গমেন্ট
এফএনএসি রুম
এবং
প্যাথলজি বিভাগ

Hemicolectomy/Resected colon with growth	2800/-
Cystectomy / Urinary bladder growth	2800/-
Maxilla/Mandible with tumour	2800/-
Uterus with adnexa and tumour	2800/-
Laryngectomy / Larynx and trachea	2800/-
APR (Abdominoperineal resection)	2800/-
Whipple specimen / Neck dissection	2400/-
Lung with tumour	2400/-
Gastrectomy (stomach)/ Kidney with tumour	2400/-
Retroperitoneal mass	2400/-
Others	2400/-

সকাল ৮:০০ -
দুপুর ২:৩০ ঘটিকা
পর্যন্ত

Cytopathology Test

Sputum/Urine/CSF/Pus/BAL/BB	950/-
Fluid cytology (Ascitic fluid/Pleural/Pericardial)	600/-
Vault smears/ Cervical smears/ Pap's smears-Conventional	600/-
Vault smears/ Cervical smears/ Pap's smears-LBC	1200/-
FNAC	950/-
USG guided FNAC - collection at the department of Pathology	1800/-
USG/CT guided FNAC slides received	1400/-
Barr Body	1200/-

সকাল ৮:০০ -
দুপুর ২:৩০ ঘটিকা
পর্যন্ত

অধ্যাপক মো: জিল্লুর রহমান
০১৮১৯৩১৫১১৬
Email: drzillur@bsmmu.edu.bd

ডাঃ সায়েকা হাবীব
০১৭১২৯০০১৬৪
Email: saequa@bsmmu.edu.bd

৩) অন্যান্য

ক. ইমিউনোহিস্টোকেমিস্ট্রি

খ. কোর বায়োপসি সংগ্রহ ও পরীক্ষা

গ. সাইটোজেনেটিক পরীক্ষা

ঘ. ফ্লোজেন সেকশন ও বিবিধ

বর্ধি বিভাগ-০২
(সার্জারি
ওপিডি), বেঙ্গমেন্ট
এফএনএসি রুম
এবং
প্যাথলজি বিভাগ

OTHERS	
Immunohistochemistry	
Lymphoma panel	15,000/-
Breast panel (ER,PR,Her-2/neu)	8,000/-
Single antibody	3,000/-
Breast core biopsy (collecting & reporting)	5,000/-
Karyotyping (Cytogenetic test)	3600/-
Consultation (Histopathology & Cytopathology)	2400/-

সকাল ৮:০০ -
দুপুর ২:৩০ ঘটিকা
পর্যন্ত

অধ্যাপক মো: জিল্লুর রহমান
০১৮১৯৩১৫১১৬
Email: drzillur@bsmmu.edu.bd

অধ্যাপক ডাঃ ফেরদৌসী বেগম
চেয়ারম্যান
০১৭২৭৫৭৬৫০৭
Email: ferdousybegum@bsmmu.edu.bd

অধ্যাপক মো: জিল্লুর রহমান
০১৮১৯৩১৫১১৬
Email: drzillur@bsmmu.edu.bd


ডাঃ সায়েকা হাবীব

10/03/2024

Dr. Ferdousy Begum
Chairman
Department of Pathology
Bangladesh Medical College & Hospital
Dhaka-100

রিপোর্ট প্রদান

						০১৭১২৯০০১৬৪ Email: saequa@bsmmu.edu.bd
ঙ.	ইমিউনোফ্লোরেসেন্স পরীক্ষা			Block order (each one)	800/-	
				Slider order (each one)	200/-	
				Special stain (each one)	450/-	
				Frozen section	3,000/-	
				DIF study		
				Renal tissue	3,000/-	
				Skin/Muscle	2,100/-	
চ.	ফ্লোরোসেন্স ইন সিটু হাইব্রিডাইজেশন (FISH Test)			FISH (Her-2/neu)	18,000/-	
				মূল্য পরিশোধ পূর্বলী ব্যাংক লি বুথ এর মাধ্যমে		


 ৫০/০৩/২০২৪
 Prof. Md. Zibur Rahman
 1983 M. Phil (Pathology) PhD
 Professor and Chairman
 Department of Pathology
 Bangabandhu Sheikh Mujib Medical University
 Dhaka-1000